

Aşağıdaki tabloda BIST 30 şirketlerinin son üç aylık yabancı takas oranlarını, oran değişimlerini, bu dönemki en düşük ve en yüksek yabancı takas oranlarını ve ilgili tarihlere dair fiyatlar ile yabancı yatırımcıların son dönem aktivitelerini görebilirsiniz.

Tablodaki verilere baktığımızda, yüksek yabancı takas oranına karşın EREGL hissesinde son dönemde yabancıların pozisyon azaltması, KOZAA hissesinde ise pozisyon artışı dikkat çekiyor.

### XU030 Yabancı Takas Oranları (YTO), Son 3 Ay

22 Ekim 2021 Cuma işlemleri sonucu oluşan, 26 Ekim 2021 Salı takas verileri kullanılmıştır.

Kod	Son Fiyat	Son Yab. Tks. Oranı	Δ (Oran, bp)			Son 3 Ay En Yüksek / En Düşük Yabancı Takas Oranı(YTO)	Δ (Oran, bp)	Tks.Tarihi ve YTO Eğilimi	Fiyat (T-2)	Δ (Fiyat,%)	Yabancı Aksiyonu		
			1 hafta	1 ay	3 ay								
TCELL	15.81	85.44	8	-1	62	En Düşük En Yüksek	84.63 85.64	81 -20	09/08/2021 28/09/2021	▼ ▲	15.25 15.40	3.7 2.7	Son Dönemde Alıcılar
KCHOL	23.04	67.94	-301	-429	23	En Düşük En Yüksek	67.47 72.60	47 -466	25/10/2021 12/10/2021	▲ ▲	21.24 22.16	8.5 4.0	Son Dönemde Satıcılar
FROTO	188.60	64.73	80	-15	-370	En Düşük En Yüksek	62.91 68.43	182 -370	08/10/2021 26/07/2021	▲ ▲	152.00 169.90	24.1 11.0	Son Dönemde Alıcılar
SAHOL	10.72	59.01	-32	-137	248	En Düşük En Yüksek	56.54 61.06	248 -204	26/07/2021 17/09/2021	▼ ▲	8.98 9.74	19.4 10.1	Son Dönemde Satıcılar
BIMAS	61.45	56.88	-50	-207	34	En Düşük En Yüksek	56.55 59.07	34 -218	26/07/2021 21/09/2021	▼ ▲	61.10 69.65	0.6 -11.8	Satıcılar
GARAN	9.08	52.86	-225	-525	-43	En Düşük En Yüksek	52.08 58.41	77 -556	02/08/2021 02/09/2021	▼ ▲	8.34 9.88	8.9 -8.1	Son Dönemde Satıcılar
AKBNK	5.54	50.98	73	-324	-301	En Düşük En Yüksek	49.94 55.16	104 -418	20/10/2021 02/09/2021	▲ ▲	5.08 5.89	9.1 -5.9	Dengeli
TTKOM	7.53	47.84	-73	-57	447	En Düşük En Yüksek	40.01 50.17	783 -233	11/08/2021 08/10/2021	▼ ▲	6.57 7.43	14.6 1.3	Son Dönemde Satıcılar
TAVHL	25.76	47.84	-180	118	-288	En Düşük En Yüksek	45.82 50.72	202 -288	17/09/2021 26/07/2021	▲ ▲	22.38 23.56	15.1 9.3	Dengeli
TUPRS	141.80	47.04	211	841	1,123	En Düşük En Yüksek	33.13 47.40	1,391 -35	16/08/2021 25/10/2021	▼ ▲	98.30 136.30	44.3 4.0	Alıcılar
ARCLK	33.18	36.50	-13	-307	-1,420	En Düşük En Yüksek	36.27 51.83	23 -1,533	21/10/2021 02/08/2021	▲ ▲	32.76 33.46	1.3 -0.8	Dengeli
ASELS	16.68	33.76	55	256	554	En Düşük En Yüksek	28.23 34.13	554 -37	26/07/2021 25/10/2021	▼ ▲	14.46 16.61	15.4 0.4	Son Dönemde Alıcılar
PGSUS	78.40	32.99	-233	142	350	En Düşük En Yüksek	27.80 35.32	519 -233	06/08/2021 19/10/2021	▼ ▲	67.55 81.20	16.1 -3.4	Dengeli
EREGL	19.63	32.61	-33	-145	-312	En Düşük En Yüksek	32.61 36.36	0 -375	26/10/2021 02/08/2021	▲ ▲	19.35 20.00	1.4 -1.9	Son Dönemde Satıcılar
ISCTR	5.43	31.14	58	-178	-265	En Düşük En Yüksek	30.53 35.57	61 -443	20/10/2021 20/08/2021	▲ ▲	5.11 5.65	6.3 -3.9	Dengeli
THYAO	14.28	29.59	-590	284	654	En Düşük En Yüksek	18.54 35.49	1,105 -590	23/08/2021 19/10/2021	▼ ▲	12.19 14.64	17.1 -2.5	Dengeli
EKGYO	1.97	29.45	55	507	593	En Düşük En Yüksek	22.80 29.58	665 -13	20/08/2021 25/10/2021	▼ ▲	1.84 1.94	7.1 1.5	Son Dönemde Alıcılar
SISE	8.58	27.99	-2	-398	19	En Düşük En Yüksek	26.04 33.19	195 -520	06/08/2021 10/09/2021	▼ ▲	7.80 8.59	10.0 -0.1	Satıcılar
PETKM	6.59	27.31	264	54	303	En Düşük En Yüksek	22.06 27.36	525 -6	26/08/2021 07/10/2021	▼ ▲	6.04 6.66	9.1 -1.1	Dengeli
DOHOL	2.62	25.93	13	118	-369	En Düşük En Yüksek	24.75 29.73	118 -380	24/09/2021 27/07/2021	▲ ▲	2.49 2.66	5.2 -1.5	Son Dönemde Alıcılar
KOZAA	16.54	25.52	284	387	219	En Düşük En Yüksek	19.68 25.52	584 0	05/10/2021 26/10/2021	▲ ▲	14.55 16.24	13.7 1.8	Son Dönemde Alıcılar
KOZAL	104.80	22.06	-8	20	-734	En Düşük En Yüksek	21.47 29.57	59 -751	20/09/2021 29/07/2021	▲ ▲	94.85 104.80	10.5 0.0	Son Dönemde Satıcılar
TKFEN	14.73	20.19	83	4	-175	En Düşük En Yüksek	19.23 21.94	97 -175	18/10/2021 26/07/2021	▲ ▲	13.71 14.33	7.4 2.8	Dengeli
KRDMD	7.51	19.85	-109	-174	-567	En Düşük En Yüksek	19.75 27.99	9 -814	22/10/2021 17/08/2021	▲ ▲	7.16 8.37	4.9 -10.3	Son Dönemde Satıcılar
YKBNK	2.59	13.82	99	109	213	En Düşük En Yüksek	11.07 14.15	275 -34	30/07/2021 19/08/2021	▼ ▲	2.26 2.60	14.6 -0.4	Dengeli
VESTL	24.96	11.92	50	68	-30	En Düşük En Yüksek	10.78 12.69	114 -76	05/10/2021 19/08/2021	▲ ▲	25.76 27.40	-3.1 -8.9	Dengeli
GUBRF	64.65	7.19	20	45	-78	En Düşük En Yüksek	6.45 7.97	74 -78	01/09/2021 26/07/2021	▲ ▲	50.20 48.74	28.8 32.6	Son Dönemde Alıcılar
VAKBN	3.37	4.19	-12	2	22	En Düşük En Yüksek	3.62 5.03	57 -85	30/07/2021 26/08/2021	▼ ▲	3.40 3.59	-0.9 -6.1	Son Dönemde Satıcılar
SASA	29.38	2.99	-23	-77	-296	En Düşük En Yüksek	2.77 5.95	22 -296	25/10/2021 26/07/2021	▲ ▲	27.60 29.90	6.4 -1.7	Son Dönemde Satıcılar

- \* Yabancıların görece daha çok tercih ettikleri (yabancı takas oranı yüksek) hisseler
- \* Yabancıların görece daha az tercih ettikleri (yabancı takas oranı düşük) hisseler

## BIST 100 Şirketlerinin periyodik yabancı takas oranı değişimleri

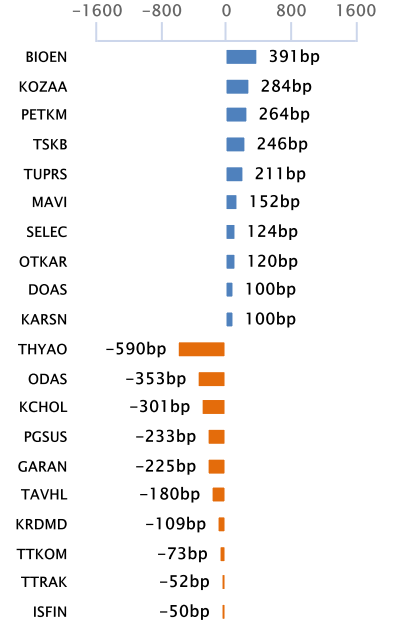
Aşağıdaki tabloda BIST 100 şirketlerinin son bir hafta, iki hafta, bir ay, üç ay ve altı aylık dönemlerde yabancı takas oranlarındaki değişimleri takası en çok artan ve azalan ilk on şirket bazında görebilirsiniz.

BIOEN,TUPRS ve TSKB son 6 Aylık dönemde yabancı takas oranında devam eden düzenli artış ile ;TTRAK ise son 6 Aylık dönemde yabancı takas oranında devam eden düzenli azalış ile dikkat çekmektedir.

### YABANCI TAKAS ORANI EN ÇOK ARTAN İLK 10 HİSSE (BIST - 100, bp)

	Haftalık	2 Haftalık	Aylık	3 Aylık	6 Aylık
1	BIOEN 391 bp	BIOEN 687 bp	CANTE 1,070 bp	TOASO 1,262 bp	AYDEM 1,344 bp
2	KOZAA 284 bp	TUPRS 541 bp	TUPRS 841 bp	TUPRS 1,123 bp	CANTE 1,142 bp
3	PETKM 264 bp	KOZAA 464 bp	BIOEN 831 bp	BIOEN 764 bp	BIOEN 1,132 bp
4	TSKB 246 bp	EKGYO 386 bp	CIMSA 587 bp	CANTE 742 bp	ISMEN 1,008 bp
5	TUPRS 211 bp	MAVI 303 bp	MAVI 538 bp	THYAO 654 bp	ARDYZ 940 bp
6	MAVI 152 bp	SELEC 191 bp	EKGYO 507 bp	EKGYO 593 bp	AKSA 888 bp
7	SELEC 124 bp	TSKB 182 bp	KOZAA 387 bp	ASELS 554 bp	TUPRS 829 bp
8	OTKAR 120 bp	OTKAR 176 bp	TSKB 382 bp	TTKOM 447 bp	TSKB 778 bp
9	DOAS 100 bp	CIMSA 170 bp	THYAO 284 bp	TSKB 428 bp	EKGYO 733 bp
10	KARNSN 100 bp	CANTE 170 bp	INDES 281 bp	OTKAR 399 bp	GARAN 668 bp

### Haftalık Yabancı Takas Değişimleri

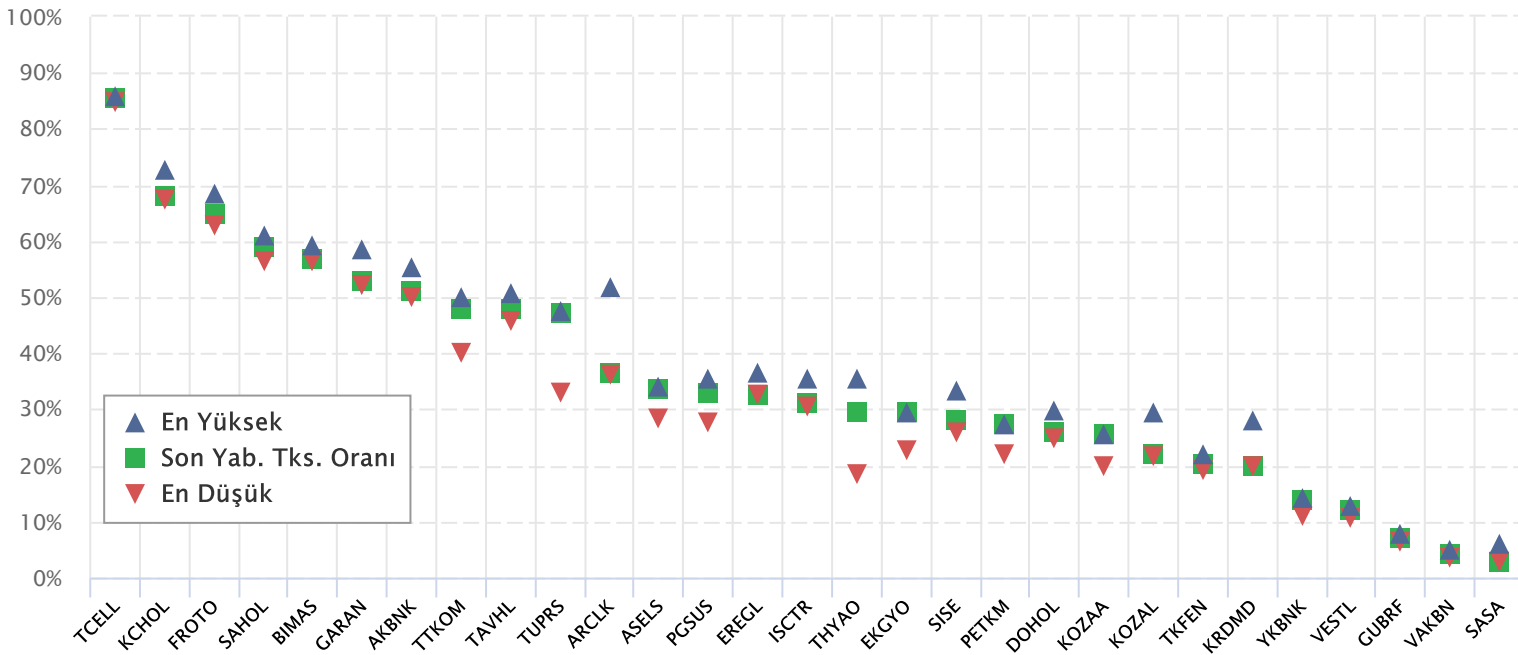


### YABANCI TAKAS ORANI EN ÇOK AZALAN İLK 10 HİSSE (BIST - 100, bp)

	Haftalık	2 Haftalık	Aylık	3 Aylık	6 Aylık
1	THYAO -590 bp	GARAN -476 bp	GLYHO -595 bp	ARCLK -1,420 bp	ARCLK -2,390 bp
2	ODAS -353 bp	KCHOL -466 bp	GARAN -525 bp	GLYHO -774 bp	YATAS -1,724 bp
3	KCHOL -301 bp	THYAO -465 bp	KCHOL -429 bp	KOZAL -734 bp	BRISA -1,196 bp
4	PGSUS -233 bp	TTKOM -188 bp	SISE -398 bp	TTRAK -623 bp	KRDMD -770 bp
5	GARAN -225 bp	ISGYO -155 bp	ARDYZ -366 bp	YATAS -581 bp	TTRAK -765 bp
6	TAVHL -180 bp	TTRAK -149 bp	TTRAK -337 bp	KRDMD -567 bp	GLYHO -740 bp
7	KRDMD -109 bp	ODAS -139 bp	AKBNK -324 bp	BRISA -563 bp	KORDS -674 bp
8	TTKOM -73 bp	SASA -123 bp	ARCLK -307 bp	FROTO -370 bp	EGEEN -532 bp
9	TTRAK -52 bp	KRDMD -118 bp	MGROS -263 bp	DOHOL -369 bp	KOZAA -526 bp
10	ISFIN -50 bp	MGROS -114 bp	BIMAS -207 bp	KORDS -359 bp	TKNSA -506 bp

## BIST 30 Şirketlerinin Son 3 Aylık Yabancı Takas Oranları

Aşağıdaki tabloda, BIST 30 şirketlerinin cari yabancı takas oranlarının son üç aylık dönemde gördükleri en yüksek ve en düşük yabancı takas oranlarına olan konumunu görebilirsiniz. Tablo, cari yabancı takas oranı en yüksek hisseden en düşük hisseye doğru sıralanmıştır.



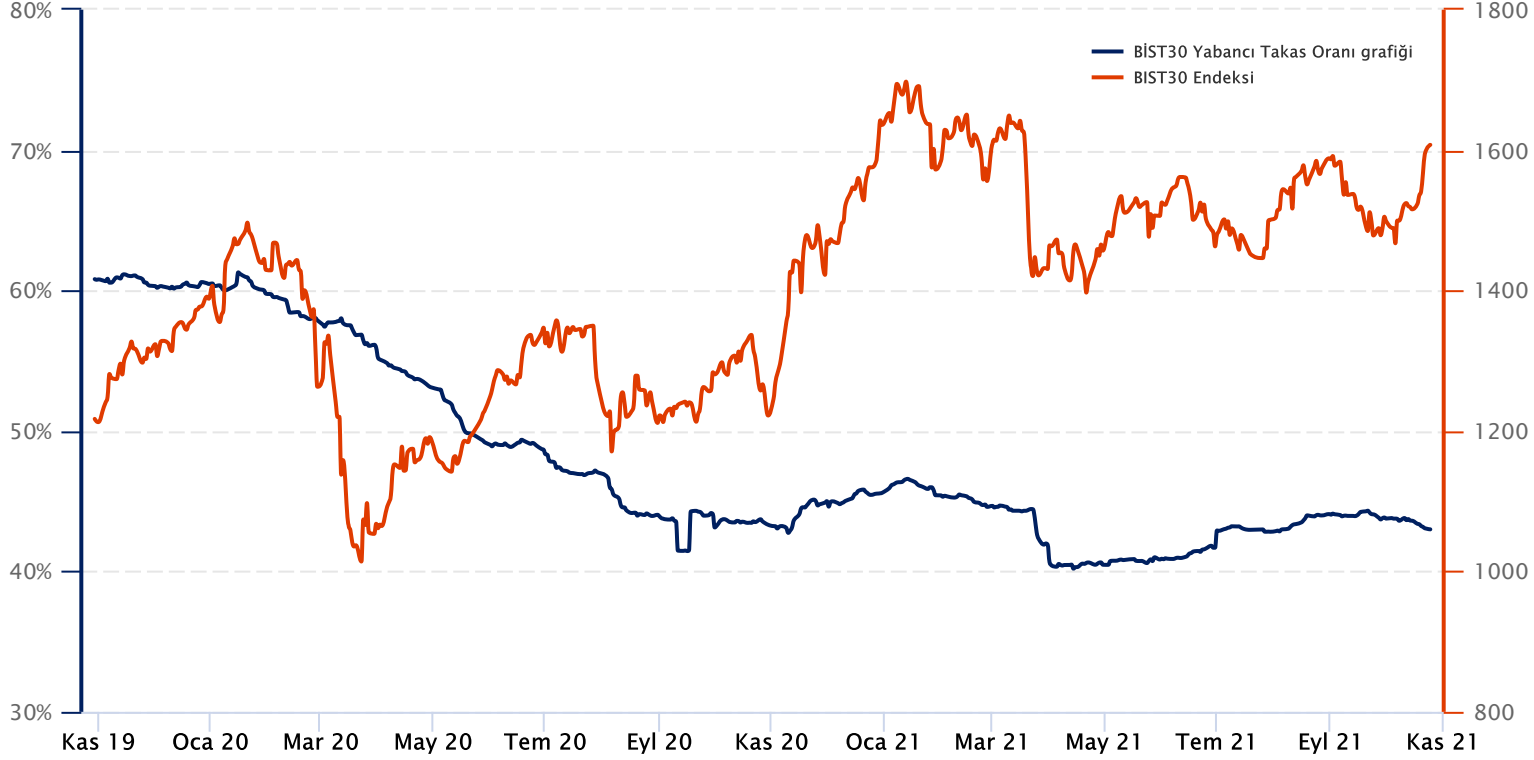
Kaynak: Finnet, Matriks, HLY Yatırım Danışmanlığı ve Bireysel Portföy Yönetimi



## BIST 30 Yabancı Takas Oranı

Grafikteki verilere göre son iki yılda;

BIST 30 Endeksi Yabancı Takas Oranı 26/10/2021 tarihinde %42.89, minimum Yabancı Takas Oranı 14/04/2021 tarihinde %40.19, maksimum Yabancı Takas Oranı ise 16/01/2020 tarihinde %61.30 olarak gerçekleşmiştir.



**Not:** BIST 30 Yabancı Takas Oranı, endeks kapsamındaki şirketlerin endeks ağırlıkları ve yabancı takas oranları esas alınarak hesaplanmış olup Takasbank tarafından açıklanan yabancı takas oranından farklılık göstermektedir.

**Kaynak:** Finnet, Matriks, HLY Yatırım Danışmanlığı ve Bireysel Portföy Yönetimi



HalkYatirimMenkulDegerlerA.S



company/halk-yatirim-menkul-degerler



halkyatirim



halkyatirim





## BIST 30 - İlk 10 Yabancı Hissedar Pozisyonu

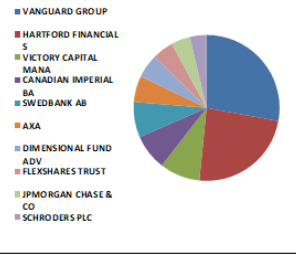
KOZAA TI	KOZAA TI - İlk 10 Yabancı Ortak	Pozisyon	Pozisyon Değişimi	Piyasa Değeri	Hisse Oranı	Bildirim Tarihi	Ülke	
	VANGUARD GROUP	6,429,071	706,219	108,265,557	1.66%	9/30/2021	United States	
	BLACKROCK	5,915,043	6,492	99,609,325	1.52%	10/22/2021	United States	
	GRANTHAM MAYO VAN OT	3,251,122	1,324,051	54,748,895	0.84%	8/31/2021	United States	
	DIMENSIONAL FUND ADV	1,762,224	-432,698	29,675,852	0.45%	7/31/2021	United States	
	LANDESBANK BERLIN IN	733,591	114,221	12,353,673	0.19%	6/30/2021	Germany	
	DEUTSCHE BANK AG	607,536	75,000	10,230,906	0.16%	7/30/2021	Germany	
	FIRST TRUST	449,260	0	7,565,538	0.12%	10/25/2021	United States	
	UBS	331,572	0	5,583,673	0.09%	10/25/2021	Switzerland	
	EATON VANCE CORP	220,793	0	3,718,154	0.06%	8/31/2021	United States	
	STATE STREET CORP	197,354	0	3,323,441	0.05%	10/25/2021	United States	
KOZAL TI	KOZAL TI - İlk 10 Yabancı Ortak	Pozisyon	Pozisyon Değişimi	Piyasa Değeri	Hisse Oranı	Bildirim Tarihi	Ülke	
	VAN ECK ASSOCIATES C	2,765,790	-10,503	46,575,904	1.81%	10/25/2021	United States	
	VANGUARD GROUP	1,669,121	183,165	28,107,998	1.09%	9/30/2021	United States	
	BLACKROCK	1,269,732	24	21,382,287	0.83%	10/22/2021	United States	
	GRANTHAM MAYO VAN OT	1,047,970	749,995	17,647,815	0.69%	8/31/2021	United States	
	DIMENSIONAL FUND ADV	303,404	-36,239	5,109,323	0.20%	10/25/2021	United States	
	VICTORY CAPITAL MANA	298,319	0	5,023,692	0.20%	9/30/2021	United States	
	MD FINANCIAL MANAGEM	114,581	-144,735	1,929,544	0.08%	9/30/2021	Canada	
	UBS	114,103	10,306	1,921,495	0.07%	10/25/2021	Switzerland	
	STATE STREET CORP	108,530	0	1,827,645	0.07%	10/25/2021	United States	
	ERSTE GROUP BANK AG	105,000	0	1,768,200	0.07%	8/31/2021	Austria	
KRDM TI	KRDM TI - İlk 10 Yabancı Ortak	Pozisyon	Pozisyon Değişimi	Piyasa Değeri	Hisse Oranı	Bildirim Tarihi	Ülke	
	VANGUARD GROUP	34,652,721	3,255,381	583,551,827	4.44%	9/30/2021	United States	
	NORGES BANK	29,656,380	29,166,338	499,413,444	3.80%	12/31/2020	Norway	
	BLACKROCK	21,447,967	35,481	361,183,768	2.75%	10/22/2021	United States	
	DIMENSIONAL FUND ADV	6,903,275	141,983	116,251,152	0.88%	10/25/2021	United States	
	HSBC	4,500,000	0	75,780,001	0.58%	8/31/2021	United Kingdom	
	ALLIANCE BERNSTEIN	3,685,940	0	62,071,230	0.47%	7/31/2021	United States	
	AZIMUT HOLDING SPA	3,325,000	3,325,000	55,993,001	0.43%	4/30/2021	Italy	
	SCHRODERS PLC	2,123,098	0	35,752,971	0.27%	6/30/2021	United Kingdom	
	EVLİ BANK PLC	2,005,930	-340,000	33,779,862	0.26%	6/30/2021	Finland	
PETKM TI	PETKM TI - İlk 10 Yabancı Ortak	Pozisyon	Pozisyon Değişimi	Piyasa Değeri	Hisse Oranı	Bildirim Tarihi	Ülke	
	VANGUARD GROUP	42,296,205	4,945,019	712,268,099	1.67%	9/30/2021	United States	
	BLACKROCK	32,215,364	-16,478	542,506,735	1.27%	10/22/2021	United States	
	NORGES BANK	19,947,031	19,947,031	335,908,005	0.79%	12/31/2020	Norway	
	DIMENSIONAL FUND ADV	8,321,557	-217,380	140,135,021	0.33%	10/25/2021	United States	
	BESSEMER GROUP INCOR	7,551,154	0	127,161,435	0.30%	7/30/2021	United States	
	STATE STREET CORP	3,703,629	-273	62,369,113	0.15%	10/25/2021	United States	
	CHARLES SCHWAB CORPO	2,159,403	0	36,364,347	0.09%	10/25/2021	United States	
	ERSTE GROUP BANK AG	2,110,000	0	35,532,400	0.08%	8/31/2021	Austria	
	SCHRODERS PLC	2,013,826	50,821	33,912,830	0.08%	9/30/2021	United Kingdom	
	DEUTSCHE BANK AG	1,908,524	12,572	32,139,544	0.08%	10/25/2021	Germany	
PGSUS TI	PGSUS TI - İlk 10 Yabancı Ortak	Pozisyon	Pozisyon Değişimi	Piyasa Değeri	Hisse Oranı	Bildirim Tarihi	Ülke	
	CAPITAL GROUP COMPAN	6,563,603	-81,602	110,531,076	6.42%	9/30/2021	United States	
	US GLOBAL INVESTORS	2,064,433	-1,340	34,765,052	2.02%	10/25/2021	United States	
	VANGUARD GROUP	1,233,343	184,265	20,769,496	1.21%	9/30/2021	United States	
	BLACKROCK	990,932	20	16,687,295	0.97%	10/22/2021	United States	
	NORGES BANK	498,427	-1,652,877	8,393,511	0.49%	12/31/2020	Norway	
	HSBC	210,000	0	3,536,400	0.21%	8/31/2021	United Kingdom	
	DIMENSIONAL FUND ADV	181,929	-67,869	3,063,684	0.18%	10/25/2021	United States	
	RAIFFEISEN BANK INTE	75,000	0	1,263,000	0.07%	8/31/2021	Austria	
SAHOL TI	SAHOL TI - İlk 10 Yabancı Ortak	Pozisyon	Pozisyon Değişimi	Piyasa Değeri	Hisse Oranı	Bildirim Tarihi	Ülke	
	HELIKON LONG SHRT EQ	113,041,085	113,041,085	1,903,611,889	5.54%	10/1/2021	Ireland	
	INVESCO LTD	36,934,790	-16,240	621,981,869	1.81%	10/25/2021	United States	
	VANGUARD GROUP	31,296,636	3,615,477	527,035,355	1.53%	9/30/2021	United States	
	BLACKROCK	20,557,555	-39,122	346,189,229	1.01%	10/25/2021	United States	
	NINETY ONE UK LTD	18,372,225	629,208	309,388,272	0.90%	8/31/2021	United Kingdom	
	CHARLES SCHWAB CORPO	14,627,966	9,841	246,334,950	0.72%	10/25/2021	United States	
	NORDEA BANK APB	14,171,207	62,166	238,643,128	0.69%	8/31/2021	Sweden	
	PICTET FUNDS	13,876,581	-1,277,804	233,681,626	0.68%	6/30/2021	Switzerland	
	SKAGEN AS	13,201,816	0	222,318,583	0.65%	9/30/2021	Norway	
	M&G PLC	12,966,819	0	218,361,234	0.64%	6/30/2021	United Kingdom	

Kaynak : Bloomberg

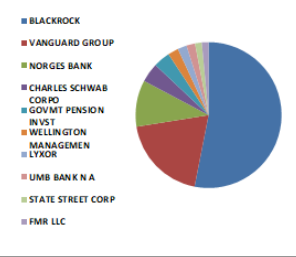


### BIST 30 - İlk 10 Yabancı Hissedar Pozisyonu

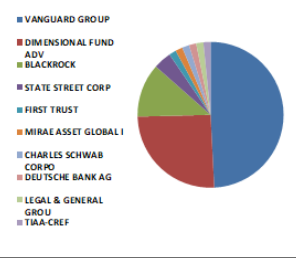
TTKOM TI	TTKOM TI - İlk 10 Yabancı Ortak	Pozisyon	Pozisyon Değişimi	Piyasa Değeri	Hisse Oranı	Bildirim Tarihi	Ülke
	VANGUARD GROUP	18,498,200	2,056,693	311,509,691	0.53%	9/30/2021	United States
	HARTFORD FINANCIAL S	15,801,276	1,955,095	266,093,490	0.45%	9/30/2021	United States
	VICTORY CAPITAL MANA	5,973,718	-2,640,485	100,597,412	0.17%	9/30/2021	United States
	CANADIAN IMPERIAL BA	5,244,502	5,244,502	88,317,414	0.15%	6/30/2021	Canada
	SWEDBANK AB	5,155,921	0	86,825,710	0.15%	7/30/2021	Sweden
	AXA	3,970,468	-129,237	66,862,682	0.11%	8/31/2021	France
	DIMENSIONAL FUND ADV	3,525,972	10,469	59,377,369	0.10%	10/25/2021	United States
	FLEXSHARES TRUST	3,021,308	0	50,878,827	0.09%	10/25/2021	United States
	JPMORGAN CHASE & CO	2,787,965	0	46,949,331	0.08%	10/25/2021	United States
	SCHRODERS PLC	2,353,478	0	39,632,570	0.07%	9/30/2021	United Kingdom



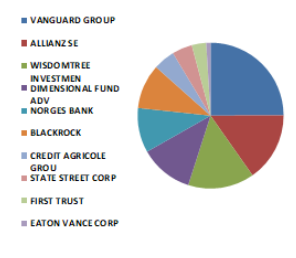
TUPRS TI	TUPRS TI - İlk 10 Yabancı Ortak	Pozisyon	Pozisyon Değişimi	Piyasa Değeri	Hisse Oranı	Bildirim Tarihi	Ülke
	BLACKROCK	12,498,780	0	210,479,457	4.99%	1/30/2020	United States
	VANGUARD GROUP	4,559,463	311,547	76,781,358	1.82%	9/30/2021	United States
	NORGES BANK	2,437,002	2,437,002	41,039,114	0.97%	12/31/2020	Norway
	CHARLES SCHWAB CORPO	989,758	3,328	16,667,525	0.40%	10/25/2021	United States
	GOVMT PENSION INVST	872,451	-255,564	14,692,075	0.35%	3/31/2021	Japan
	WELLINGTON MANAGEMEN	555,434	219,001	9,353,509	0.22%	10/31/2020	United States
	LYXOR	472,290	29	7,953,364	0.19%	10/26/2021	France
	UMB BANK N A	453,370	132,980	7,634,751	0.18%	9/30/2021	United States
	STATE STREET CORP	353,084	2,123	5,945,935	0.14%	10/25/2021	United States
	FMR LLC	343,503	6,435	5,784,591	0.14%	8/31/2021	United States



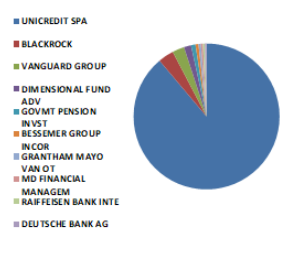
VAKBN TI	VAKBN TI - İlk 10 Yabancı Ortak	Pozisyon	Pozisyon Değişimi	Piyasa Değeri	Hisse Oranı	Bildirim Tarihi	Ülke
	VANGUARD GROUP	24,276,014	2,037,374	408,808,079	0.62%	9/30/2021	United States
	DIMENSIONAL FUND ADV	12,441,390	5,163,492	209,513,009	0.32%	10/25/2021	United States
	BLACKROCK	5,988,149	-45,690	100,840,430	0.15%	10/22/2021	United States
	STATE STREET CORP	2,002,829	0	33,727,641	0.05%	10/25/2021	United States
	FIRST TRUST	975,875	0	16,433,735	0.02%	10/25/2021	United States
	MIRAE ASSET GLOBAL I	946,858	0	15,945,089	0.02%	10/25/2021	South Korea
	CHARLES SCHWAB CORPO	833,633	0	14,038,380	0.02%	10/25/2021	United States
	DEUTSCHE BANK AG	812,997	444,300	13,690,870	0.02%	7/30/2021	Germany
	LEGAL & GENERAL GROU	801,723	0	13,501,015	0.02%	8/31/2021	United Kingdom
	TIAA-CREF	696,100	-126,204	11,722,324	0.02%	8/31/2021	United States



VESTL TI	VESTL TI - İlk 10 Yabancı Ortak	Pozisyon	Pozisyon Değişimi	Piyasa Değeri	Hisse Oranı	Bildirim Tarihi	Ülke
	VANGUARD GROUP	2,613,670	298,573	44,014,203	0.78%	9/30/2021	United States
	ALLIANZ SE	1,600,975	22,648	26,960,419	0.48%	9/30/2021	Germany
	WISDOMTREE INVESTMEN	1,535,871	32,966	25,864,068	0.46%	10/25/2021	United States
	DIMENSIONAL FUND ADV	1,229,699	324,994	20,708,131	0.37%	10/25/2021	United States
	NORGES BANK	1,046,696	1,046,696	17,626,361	0.31%	12/31/2020	Norway
	BLACKROCK	1,026,523	458	17,286,647	0.31%	10/22/2021	United States
	CREDIT AGRICOLE GROU	507,945	-30,892	8,553,794	0.15%	9/30/2021	France
	STATE STREET CORP	472,639	0	7,959,241	0.14%	10/25/2021	United States
	FIRST TRUST	331,849	0	5,588,337	0.10%	10/25/2021	United States
	EATON VANCE CORP	90,285	0	1,520,399	0.03%	8/31/2021	United States



YKBNK TI	YKBNK TI - İlk 10 Yabancı Ortak	Pozisyon	Pozisyon Değişimi	Piyasa Değeri	Hisse Oranı	Bildirim Tarihi	Ülke
	UNICREDIT SPA	1,689,410,260	0	28,449,669,036	20.00%	3/31/2020	Italy
	BLACKROCK	66,195,215	-79,566	1,114,727,431	0.78%	10/25/2021	United States
	VANGUARD GROUP	50,412,981	5,528,671	848,954,608	0.60%	9/30/2021	United States
	DIMENSIONAL FUND ADV	30,747,472	13,257,113	517,787,433	0.36%	10/25/2021	United States
	GOVMT PENSION INVST	18,356,023	17,675,551	309,115,430	0.22%	3/31/2021	Japan
	BESSEMER GROUP INCOR	12,793,473	0	215,442,087	0.15%	7/30/2021	United States
	GRANTHAM MAYO VAN OT	10,533,860	4,604,863	177,390,204	0.12%	8/31/2021	United States
	MD FINANCIAL MANAGEM	8,608,865	-292,879	144,973,288	0.10%	9/30/2021	Canada
	RAIFFEISEN BANK INTE	8,130,000	-4,500,000	136,909,201	0.10%	8/31/2021	Austria
	DEUTSCHE BANK AG	7,117,277	300,000	119,854,946	0.08%	10/25/2021	Germany



Kaynak : Bloomberg



## Yatırım Danışmanlığı ve Bireysel Portföy Yönetimi

Gökçe ARSLAN  
DirektörÖzlem ÜNAL  
YönetmenTuba ŞAHİN  
YönetmenSemih Can ÖZER  
UzmanGizem Tetik ARGİN  
UzmanSemih ÖZER  
Uzman Yardımcısı[ytrdanismanligibpy@halkyatirim.com.tr](mailto:ytrdanismanligibpy@halkyatirim.com.tr)  
0 (212) 314 81 81

**Çekince :** "Yatırım Danışmanlığı hizmeti; aracı kurumlar, portföy yönetim şirketleri, mevduat kabul etmeyen bankalar ile müşteri arasında imzalanacak Yatırım Danışmanlığı sözleşmesi çerçevesinde sunulmaktadır. Burada yer alan bilgi, yorum ve tavsiyeleri, kişilerin yerindelik testi ile belirlendiği risk seviyeleri dikkate alınarak, Halk Yatırım Yatırım Danışmanlığı ve Araştırma birimi nezdinde güvenilir olduğuna inanılan bilgi kaynaklarından yararlanarak hazırlanmakta ve kişiye özel sunulmaktadır. Verilen bu tavsiyeler mali durumunuz ile risk ve getiri tercihlerinize uygun olmayabilir. Bu nedenle, risk yapınıza uygun olmayan şekilde sadece burada yer alan bilgilere dayanılarak yatırım kararı verilmesi beklentilerinize uygun sonuçlar doğurmayabilir. Size özel olarak tahsis edilen Yatırım Danışmanınız ile irtibata geçmeniz ve mali durumunuz ve risk seviyelerinize uygun kararları birlikte almanız tavsiye edilir.

Veri ve grafikler güvenilirliğine inandığımız güvenilir kaynaklardan derlenmiş olup, yapılan yorumlar sadece HALK YATIRIM MENKUL DEĞERLER A.Ş. Yatırım Danışmanlığı'nın beklentilerini yansıtmaktadır. Bu bilgiler ışığında yapılan ve yapılacak olan ileriye dönük yatırımların sonuçlarından Şirketimiz hiçbir şekilde sorumlu tutulamaz. Ayrıca, Halk Yatırım Menkul Değerler A.Ş.'nin yazılı izni olmadıkça içeriği kısmen ya da tamamen üçüncü kişilerce hiç bir şekil ve ortamda yayınlanamaz, iktisap edilemez, alıntı yapılamaz, kullanılamaz. İleti, gönderilen kişiye özel ve münhasırdır. İlave olarak, bu raporun gönderildiği ve yukarıdaki açıklamalarımız doğrultusunda kullanıldığı ülkelerdeki yasal düzenlemelerden kaynaklı tüm talep ve dava haklarımız saklıdır.

Uyarı Notu: Bu e-posta'nın içerdiği bilgiler (ekleri dahil olmak üzere) gizlidir. Onayımız olmaksızın üçüncü kişilere açıklanamaz. Bu mesajın gönderilmek istendiği kişi değilseniz, lütfen mesajı sisteminizden derhal siliniz. Halk Yatırım Menkul Değerler A.Ş. bu mesajın içerdiği bilgilerin doğruluğu veya eksiksiz olduğu konusunda bir garanti vermemektedir. Bu nedenle bilgilerin ne şekilde olursa olsun, içeriğinden, iletilmesinden, alınmasından, saklanmasından sorumlu değildir. Bu mesajın içeriği yazarına ait olup, Halk Yatırım Menkul Değerler A.Ş.'nin görüşlerini içermeyebilir.

